




askona


ТЕРРИТОРИЯ ЗДОРОВОГО СНА

**Инструкция
по сборке стеллаж
Noble/Нобл
ПР
36x224x51 см**



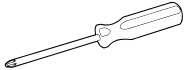
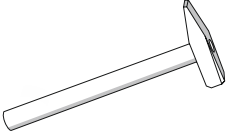

ТР ТС 025/2012 ГОСТ 16371-2014
Декларация о соответствии ЕАЭС N RU Д-RU.PA02.B.35550/23
от 13.03.2023 г., действительна до 12.03.2026 г. включительно

Телефон горячей линии 8 800 200 40 90 | Звонки по России бесплатные
[ASKONA.RU](https://askona.ru)



Сборку изделия рекомендуется выполнять вдвоём!











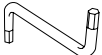






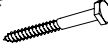

Для сборки вам понадобится:

	Крестовая отвертка
	Молоток
	Дрель

Перед сборкой

1. Проверьте вид и целостность деталей в упаковке. Претензии по их повреждению принимаются только у изделий БЕЗ следов сборки.
2. Сохраните упаковку до окончания сборки! При выявлении в процессе сборки брака и некомплектности изделия необходимо сохранять упаковку до момента выезда к Вам представителя торговой компании.
3. Проверьте количество деталей и фурнитуры по перечню комплекточной ведомости, разберите фурнитуру на группы. Предприятие-изготовитель оставляет за собой право вносить конструктивные изменения в изделие, заменять фурнитуру и метизы на аналогичные, не ухудшающие внешний вид и не влияющие на функциональные свойства изделия.
4. Соблюдайте порядок сборки, данный в этой инструкции! При не соблюдении инструкций по сборке и эксплуатации с компании-производителя снимаются гарантийные обязательства. Инструкции по сборке и эксплуатации необходимо сохранять на весь период эксплуатации изделия.
5. Перемещайте все детали бережно, без рывков, укладывайте устойчиво, избегайте их падений и ударов! Сборку изделия проводить на ровной поверхности.
6. Изделие рекомендуется закрепить к стене.

Комплектовочная ведомость стеллаж Noble (Нобл) ПР 36x224x51 см

Номер упаковки	Наименование упаковки	Маркировка детали	Наименование детали, размер в мм	Количество деталей в упаковке, шт.	Изображение		
1/2	Упаковка RO/BO Стеллаж Noble 227*36*5	BK 1	<i>Задняя стенка 2138*328*16</i>	1			
		SL 1	<i>Боковая стенка левая 2240*320*16</i>	1			
		RO 1	<i>Крыша 328*508*16</i>	1			
		BO 1	<i>Дно 328*508*16</i>	1			
		RA 1	<i>Цоколь 70*379*16</i>	1			
		TD 1	<i>Тех. Деталь 379*258*16</i>	1	(не используется)		
			<i>Инструкция по сборке</i>	1			
			<i>Паспорт по эксплуатации</i>	1			
			<i>Пакет с фурнитурой</i>	1			
		Пакет с фурнитурой		<i>Клин монтажный</i>	2		
			<i>Подпятник с гвоздем пластик чрн</i>	4			
			<i>Шкант 8*30</i>	34			
			<i>Шток эксцентрика евровинт 34мм</i>	15			
			<i>Эксцентрик для плит 16мм</i>	15			
			<i>Заглушка эксцентрика, цвет</i>	9	*		
			<i>Винт-конфирмат 7*50 DIN 912</i>	25			
			<i>Заглушка самоклеющаяся Д17, цвет</i>	21	*		
			<i>Заглушка для отверстий 5 мм, цвет</i>	2	*		
			<i>Заглушка для отверстий 8 мм, цвет</i>	1	*		
			<i>Ключ шестигранный Z-образный</i>	1			
			<i>Подвеска угол 5,1-Ж, СТ 127 с крепежем цинк</i>	1			
			<i>Стяжка межсекционная d 5 мм (29+15)</i>	2	**		
			Для стен из гипсокартона	<i>Металлический дюбель для пустотел. констр. М5*37/8,</i>	1	***	
			Для стен из бетона и кирпича	<i>Цанга М6 латунь</i>	1	***	
				<i>Болт М6*40 DIN 933</i>	1	***	
			Для стен из газосиликатного блока и рыхлого кирпича	<i>Дюбель д/пб 10*60</i>	1	***	
				<i>Саморез 6*60 DIN 571</i>	1	***	
			Для всех креплений	<i>Шайба 6 DIN 9021 увелич.</i>	1	***	
	2/2		Упаковка SR Стеллаж Noble 227*54*2	SR 1	<i>Боковая стенка правая 2240*510*16</i>	1	

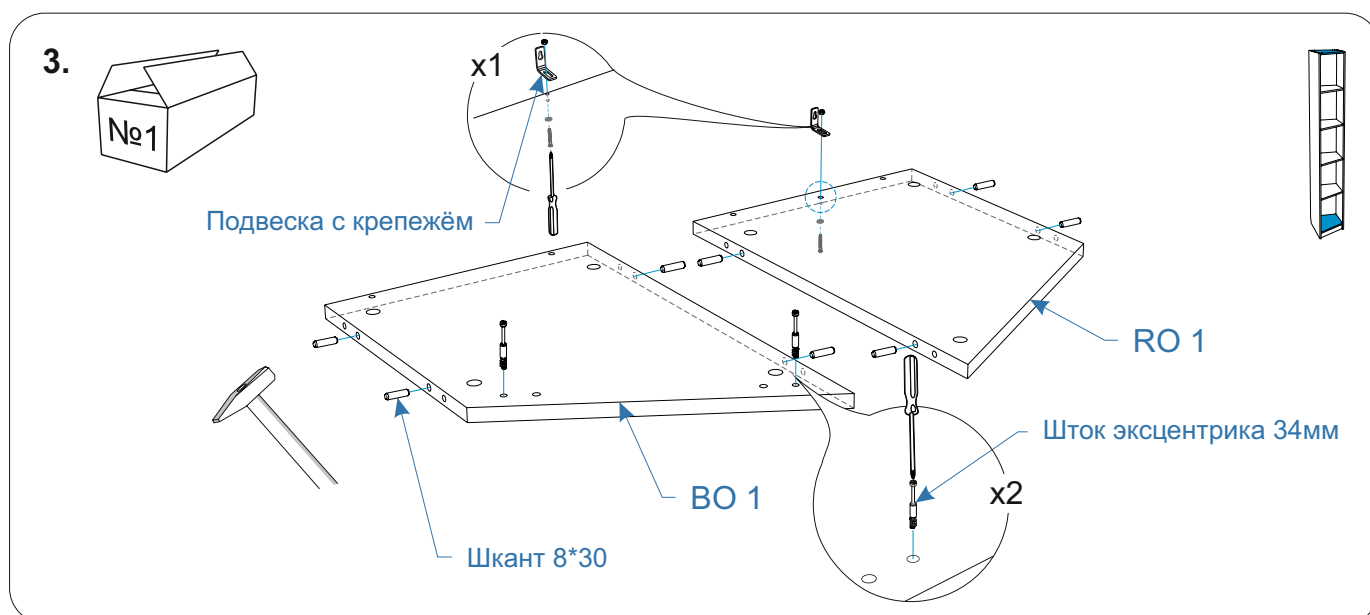
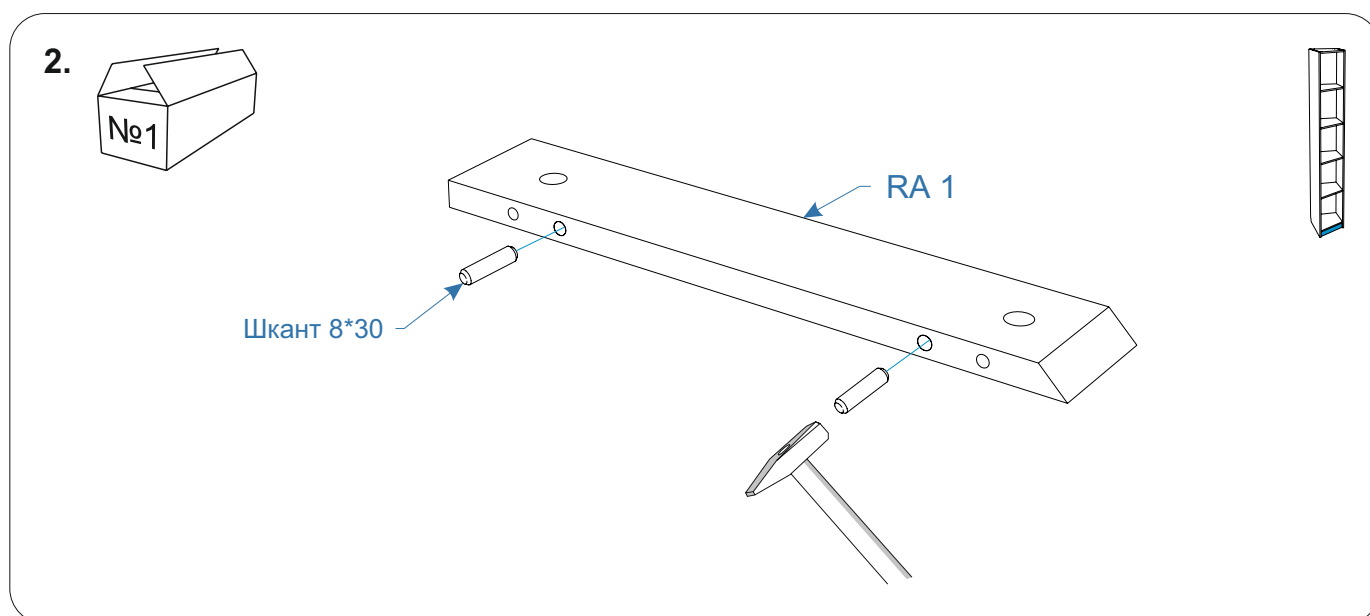
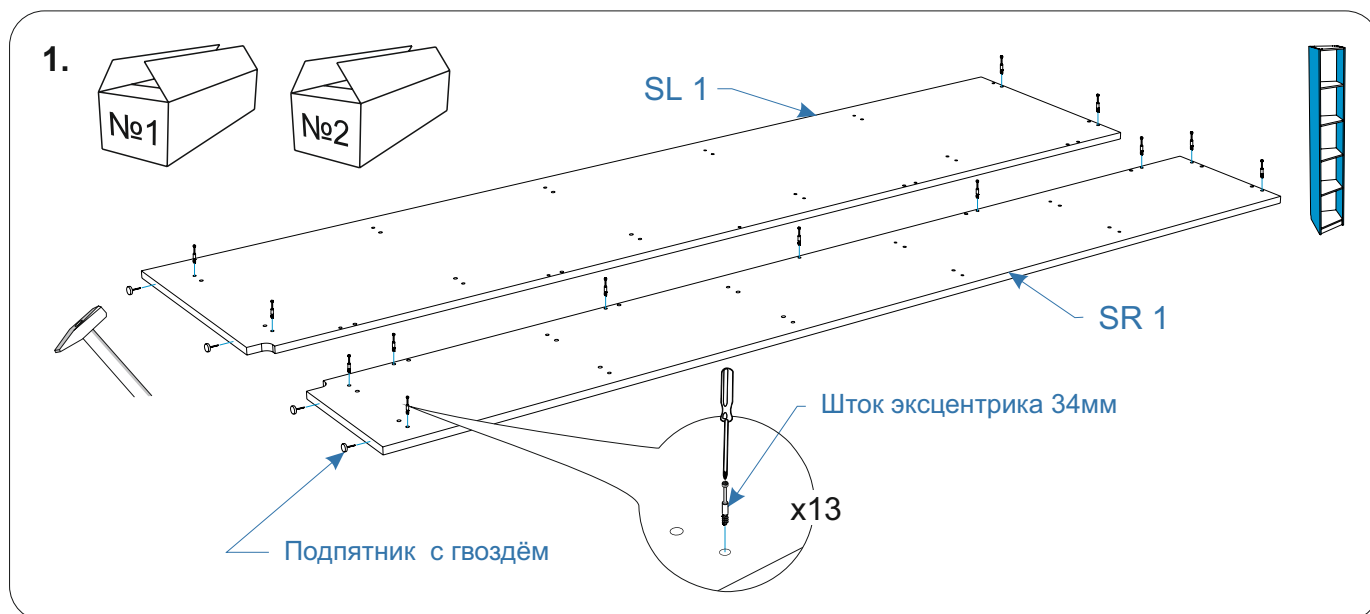
* все не задействованные технологические отверстия и фурнитуру закрыть заглушками

** для соединения стеллажа с другими изделиями через боковины необходимо предварительно выровнять изделия по высоте и стянуть их между собой на стяжку межсекционную d 5 мм (29+15)


*** специализированный крепеж (выбирается в зависимости от материала стены)

**Комплектовочная ведомость полки стеллаж
Noble (Нобл) ПР
36x224x51 см**

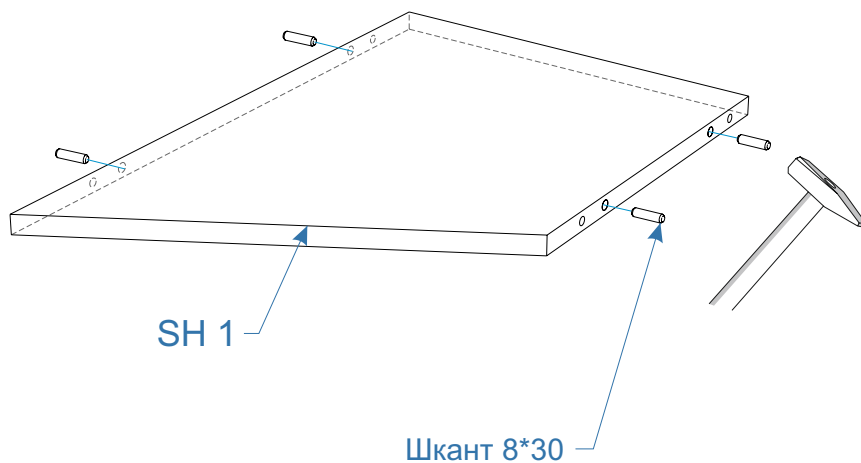
Номер упаковки	Наименование упаковки	Маркировка детали	Наименование детали, размер в мм	Количество деталей в упаковке, шт.	Изображение
1/1	Полки SH Стеллаж Noble 82*36*3	SH 1	<i>Полка 328*492*16</i>	4	



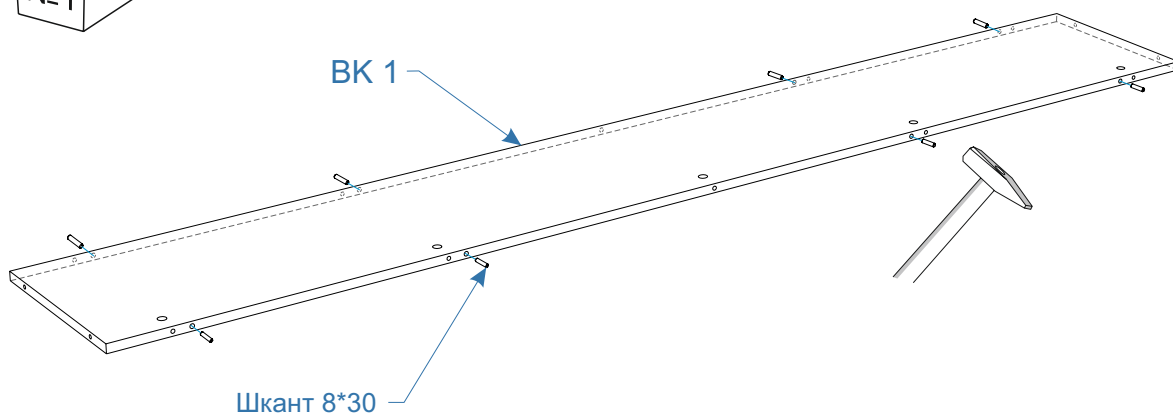
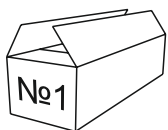
4.



x4



5.



6.

Эксцентрик 16 мм

x5

II. x5

BK 1

SL 1

